


















































Bauer Median alueellinen kanavaperhe 2022

| Markkina-alue | Kanavat | | | | 9+ v. | 25-54 v. | | |
|-----------------------------|---|---|--|---|---|---|---------|--------|
| Helsingin markkina-alue |  |  |  |  |  | 336 000 | 148 000 | |
| Turun markkina-alue |  |  |  |  |  |  | 167 000 | 71 000 |
| Tampereen markkina-alue |  |  |  |  |  |  | 160 000 | 75 000 |
| Oulun markkina-alue |  |  |  |  |  |  | 146 000 | 62 000 |
| Jyväskylän markkina-alue |  |  |  |  |  | 65 000 | 28 000 | |
| Lappeenrannan markkina-alue |  |  |  |  | | 27 000 | 12 000 | |
| Kotkan markkina-alue |  |  |  |  | | 28 000 | 11 000 | |
| Kouvolan markkina-alue |  |  |  |  | | 25 000 | 8 000 | |
| Porin markkina-alue |  |  |  |  |  |  | 42 000 | 21 000 |
| Kuopion markkina-alue |  |  | |  |  | 36 000 | 17 000 | |
| Mikkelin markkina-alue |  |  |  | | | 17 000 | 5 000 | |
| Lahden markkina-alue |  | |  |  |  | 38 000 | 17 000 | |
| Joensuun markkina-alue |  | | |  |  | 17 000 | 7 000 | |

Lähde: Audioplanner kesä-marraskuu 2021