





































































Alue	Kanavat										9+ v.	25-54 v.	Naispopit	
BM Total, valtakunnallinen												2 505 000	1 234 000	1 141 000
Helsingin markkina-alue											355 000	167 000	146 000	
Turun markkina-alue											170 000	76 000	79 000	
Tampereen markkina-alue											164 000	91 000	79 000	
Jyväskylän markkina-alue											72 000	36 000	32 000	
Oulun markkina-alue											173 000	61 000	74 000	
Lappeenrannan markkina-alue											34 000	16 000	16 000	
Kotkan markkina-alue											33 000	14 000	11 000	
Kouvolan markkina-alue											28 000	14 000	12 000	
Porin markkina-alue											41 000	16 000	17 000	
Kuopion markkina-alue											53 000	29 000	23 000	
Mikkelin markkina-alue											17 000	5000	7 000	
Lahden markkina-alue											46 000	22 000	16 000	
Joensuun markkina-alue											14 000	9 000	6 000	